

The Mirai Salad Company
ROCK FIELD

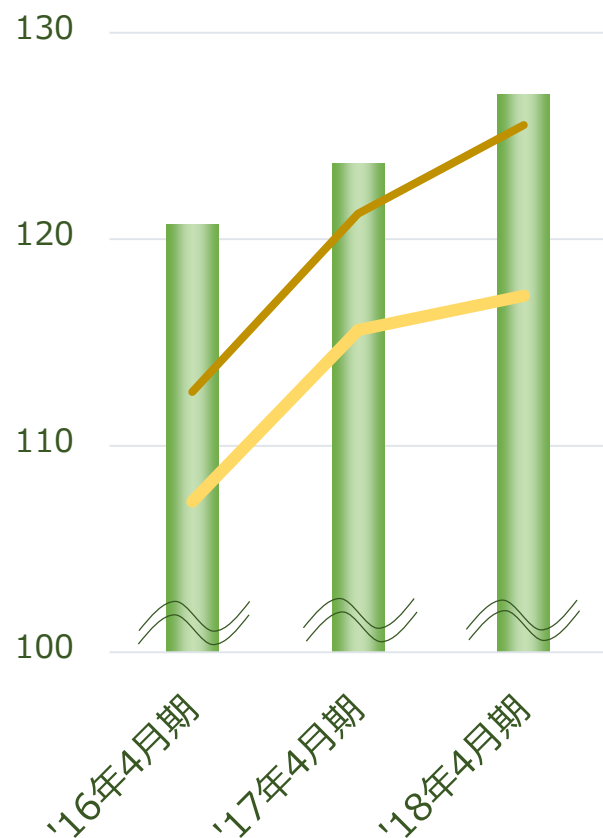
2018年（平成30年）4月期
第1四半期決算補足説明資料

2017年9月1日
株式会社ロック・フィールド

2018年4月期 第1四半期 決算概要

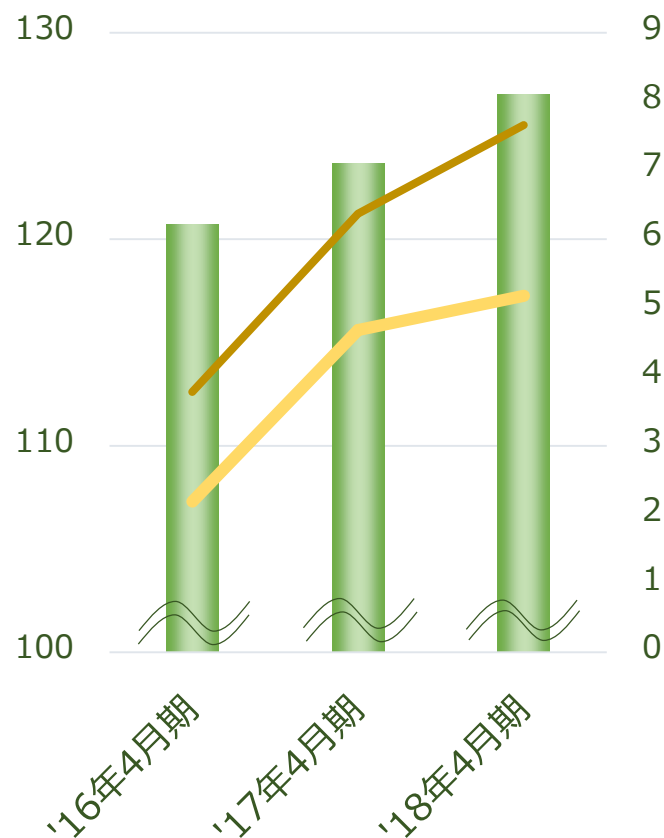
(単位：億円)

【売上高】



(単位：億円)

【営業・当期利益】



(単位：百万円)

	2018年4月期 第1四半期		2017年4月期 第1四半期		前期同期比	
	金額	売上比	金額	売上比	金額	増減比
売上高	12,703	—	12,377	—	+326	102.6%
売上原価	5,108	40.2%	5,070	41.0%	+37	—
販管費	6,828	53.8%	6,668	53.9%	+160	—
営業利益	766	6.0%	637	5.1%	+128	120.2%
経常利益	791	6.2%	663	5.4%	+127	119.2%
当期純利益	518	4.1%	468	3.8%	+49	110.5%

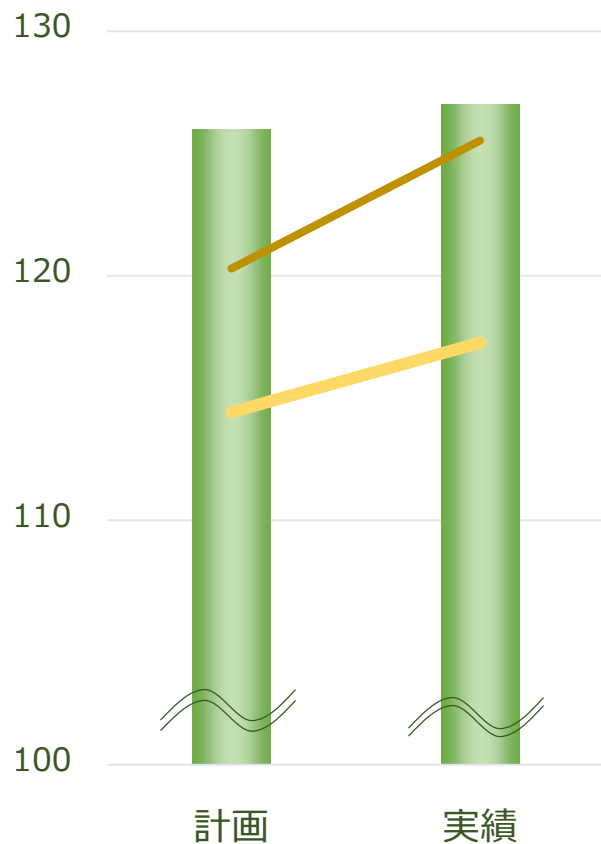
■売上高 ■営業利益 ■当期純利益

パーセンテージは小数点第2位以下四捨五入、金額は単位以下切り捨てで表示しております

2018年4月期 第1四半期 計画対比

(単位：億円)

【売上高】



(単位：億円)

【営業・当期利益】



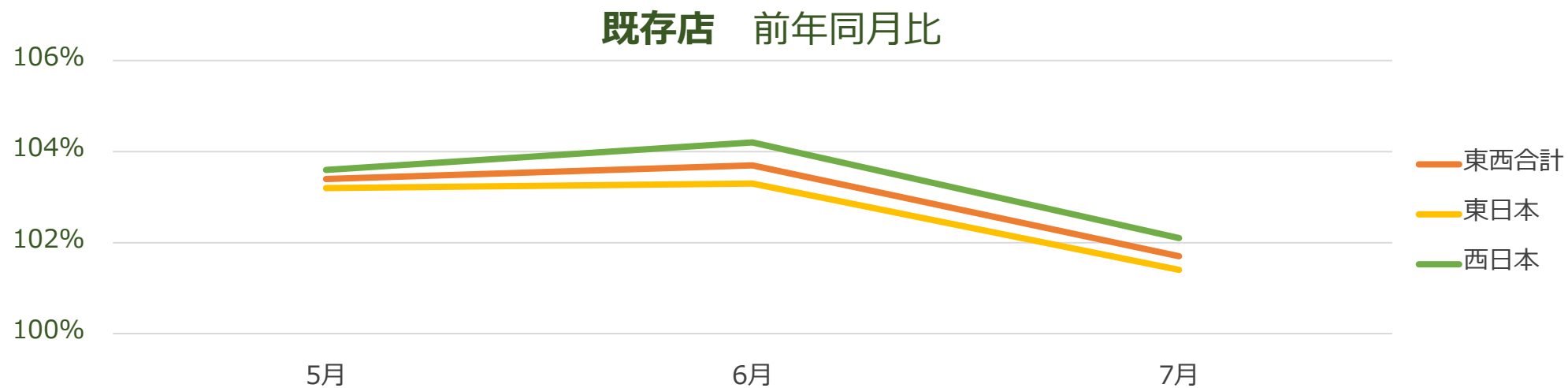
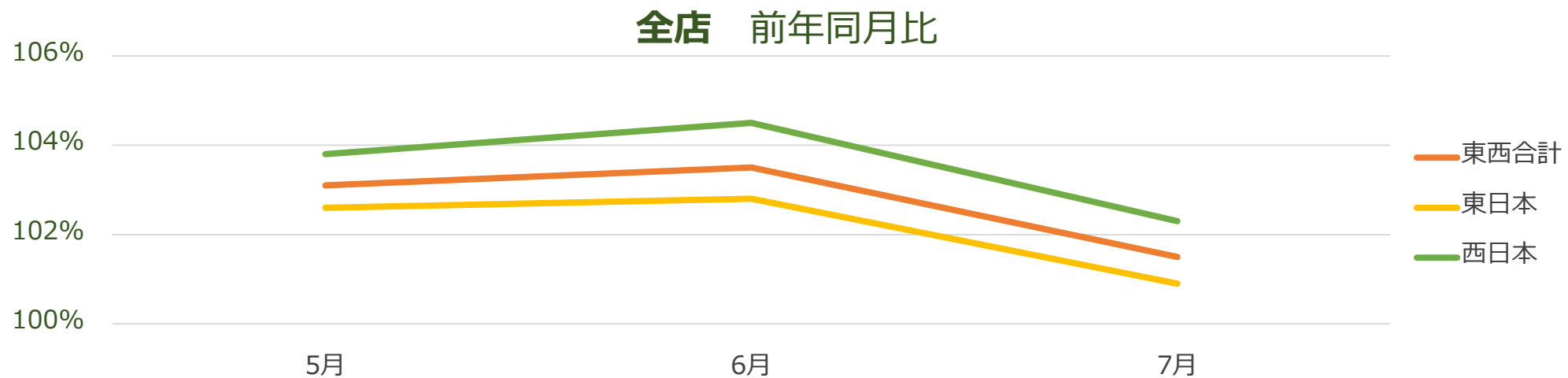
(単位：百万円)

	2018年4月期 第1四半期実績		2018年4月期 第1四半期計画		計画対比	
	金額	売上比	金額	売上比	金額	達成率
売上高	12,703	-	12,617	-	+86	100.7%
売上原価	5,108	40.2%	5,182	41.1%	-74	-
販管費	6,828	53.8%	6,825	54.1%	+3	-
営業利益	766	6.0%	609	4.8%	+157	125.8%
経常利益	791	6.2%	629	5.0%	+161	125.8%
当期純利益	518	4.1%	433	3.4%	+84	119.5%

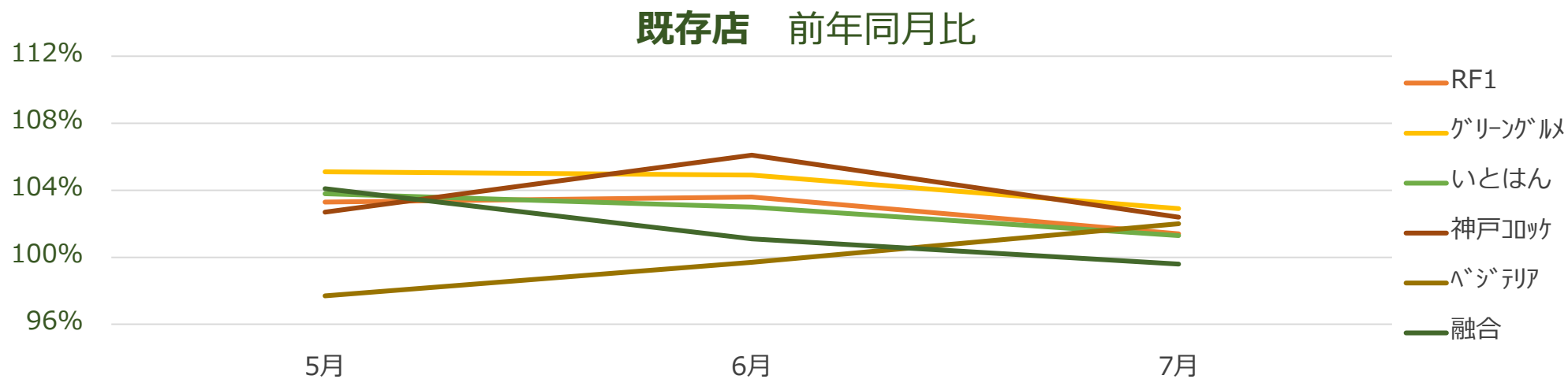
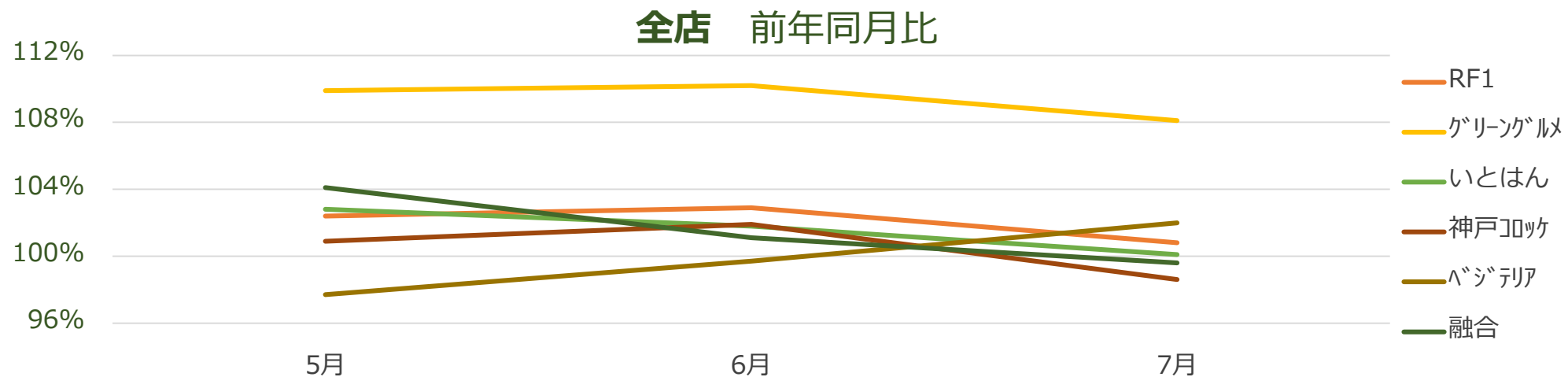
■売上高 ■営業利益 ■当期純利益

パーセンテージは小数点第2位以下四捨五入、金額は単位以下切り捨てで表示しております

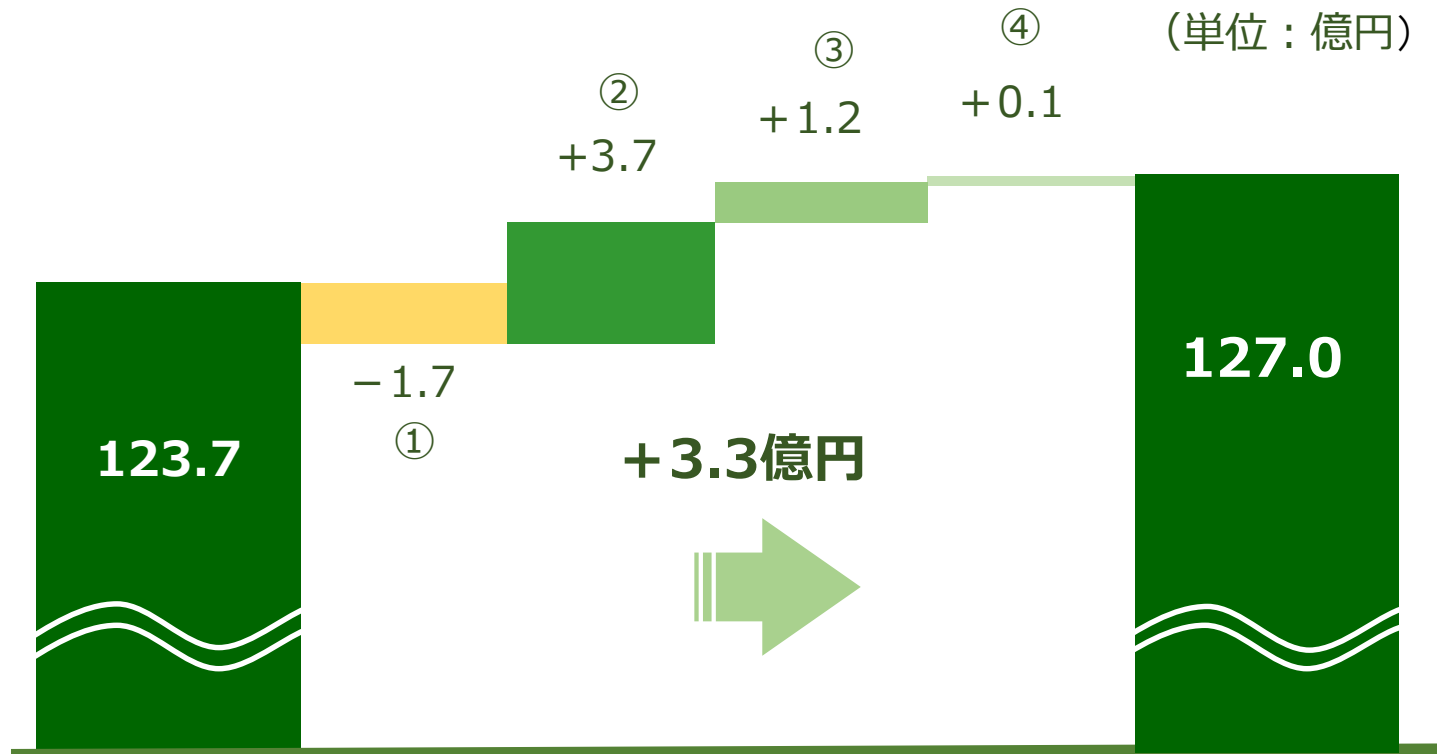
2018年4月期 第1四半期 月別売上推移



2018年4月期 第1四半期 月別売上推移（ブランド別）



2018年4月期 第1四半期 売上分析



売上増加要因

- ① 2017年4月期退店店舗の売上
-1.7億円
- ② 既存店売上の増加
+3.7億円
- ③ 2017年4月期出店店舗の売上
+1.2億円
- ④ 2018年4月期出店店舗の売上
+0.1億円

2017年4月期第1四半期

2018年4月期第1四半期

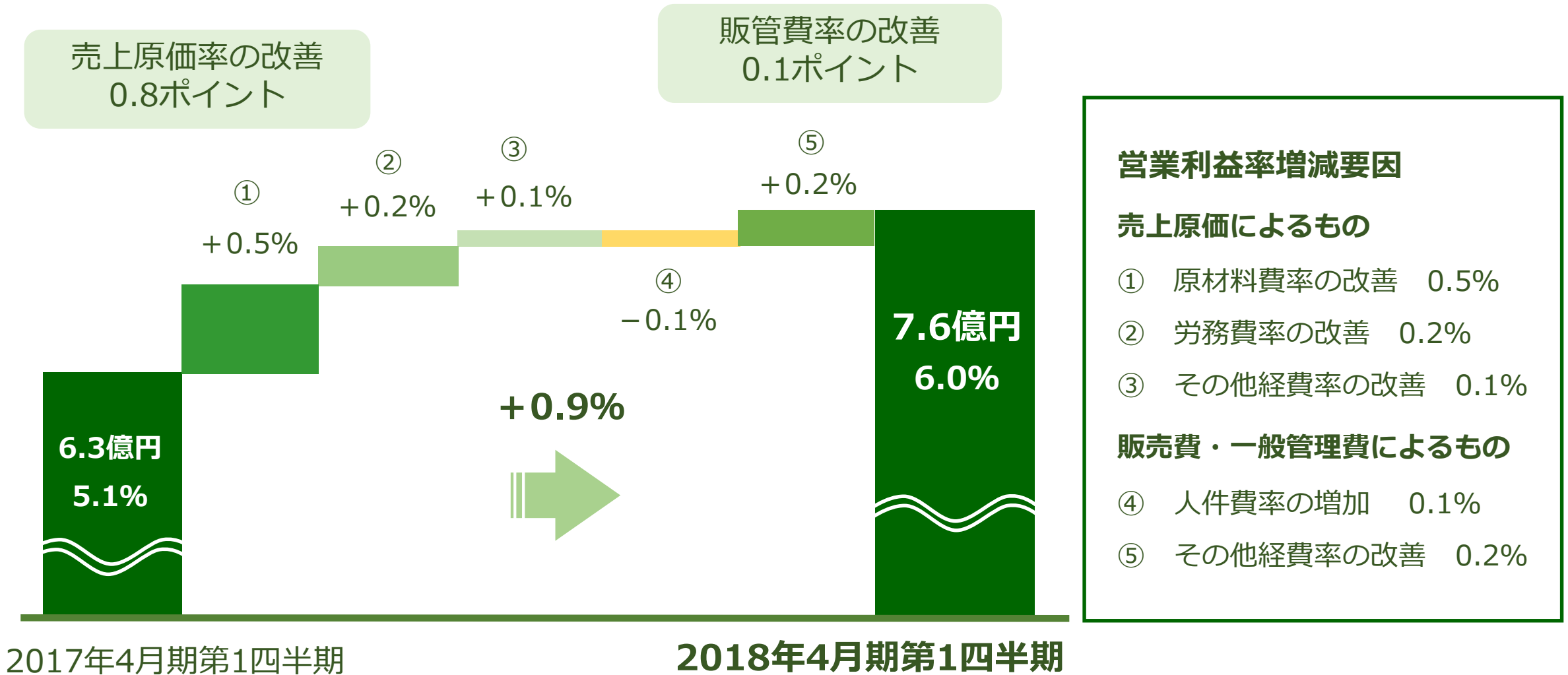
2018年4月期 第1四半期 売上原価と販管費の内訳

(単位：百万円)

	2018年4月期 第1四半期		2017年4月期 第1四半期	
	金額	売上比	金額	売上比
売上高	12,703	—	12,377	—
<売上原価>	5,108	40.2%	5,070	41.0%
原材料費	3,395	26.7%	3,367	27.2%
労務費	1,091	8.6%	1,083	8.8%
その他経費	620	4.9%	619	5.0%
<販売費・一般管理費>	6,828	53.8%	6,668	53.9%
人件費	3,136	24.7%	3,044	24.6%
その他経費	3,692	29.1%	3,624	29.3%
営業利益	766	6.0%	637	5.1%

パーセンテージは小数点第2位以下四捨五入、金額は単位以下切り捨てで表示しております

2018年4月期 第1四半期 営業利益分析



2018年4月期 第1四半期 ブランド別の状況

(単位：百万円)

ブランド	2018年4月期 第1四半期				2017年4月期 第1四半期
	売上高	売上原価	売上原価率	前年同期比	売上原価率
RF1	8,259	3,321	40.2%	-0.8%	41.0%
グリーングルメ	2,026	835	41.2%	-1.0%	42.2%
いとはん	919	372	40.5%	-1.1%	41.6%
神戸コロッケ	716	273	38.1%	-1.0%	39.1%
ベジテリア	404	134	33.2%	-0.5%	33.7%
融合	305	130	42.6%	-0.1%	42.7%
その他	72	38	53.2%	+2.1%	51.1%
合計	12,703	5,108	40.2%	-0.8%	41.0%

2018年4月期 第1四半期 出店・退店の状況

ブランド	期首 (2017.5.1)	出店	退店	業態 変更	第1四半期末 (2017.7.31)
RF1	160	1	1	-3	157
グリーングルメ	54	1	1	+3	57
いとはん	30	0	1	0	29
神戸コロッケ	37	0	1	0	36
ベジテリア	26	0	0	0	26
融合	11	0	0	0	11
その他	2	0	0	0	2
計	320	2	4	0	318

2018年4月期 店舗リニューアルの状況

	2018年4月期 事業計画	第1四半期	第2四半期	第3四半期	第4四半期	計
東日本店舗	24店舗	7店舗	—	—	—	7店舗
西日本店舗	21店舗	6店舗	—	—	—	6店舗
計	45店舗	13店舗	—	—	—	13店舗

The Mirai Salad Company
ROCK FIELD

本件に関するご照会先

株式会社 ロック・フィールド 経理部
〒658-0024 神戸市東灘区魚崎浜町15-2
TEL : 078-435-2800
E-mail : ir@rockfield.co.jp

本資料に掲載しております当社の計画及び業績の見通しなどは、発表日時点において把握できる情報から得られた当社の経営判断に基づいており、その達成を約束する主旨のものではありません。将来の業績等につきましては経営環境の変化等、様々なリスク及び不確定要因により変化・変動がございますことを予めご承知おきくださいますようお願い申し上げます。